

FABRIQUER UN ABRI DANS LA FORET

1,2,3... Fabrication d'un
abri



Brêlage diagonal

-Pour les branches formant un X

 http://www.youtube.com/watch?v=aBm2j8mQ1pg&feature=player_embedded#at=11

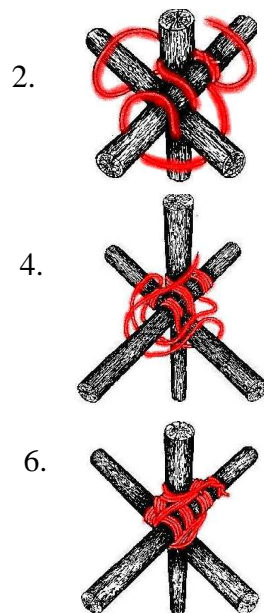
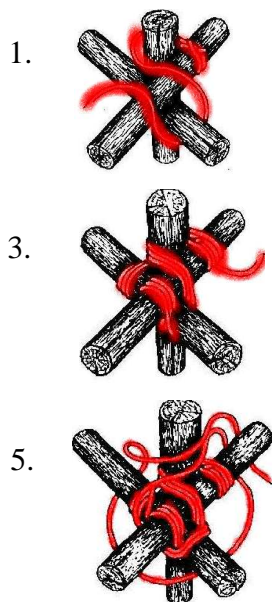
Brêlage carré:

-Pour assembler deux bâtons en angle droit

 http://www.youtube.com/watch?v=Y_iGkv36dww&feature=player_embedded#at=32

Brêlage triple:

-Pour assembler trois branches




SE NOURIR DANS LA FORET

Apprends à...

Allumer et éteindre un feu



 *Allumer un feu peut être dangereux.
Tu peux te brûler ou pire, le feu peut se
propager en provoquant un incendie.*



Les 10 commandements du Petit Débrouillard
pour allumer un feu en forêt:


1. De l'autorisation donnée par les pouvoirs publics ou le propriétaire, tu t'assureras.
2. La législation en vigueur (=les lois). tu vérifieras. (N'oublie pas que les feux sont interdits dans certains départements.)
3. De feu à proximité des arbres, des tentes ou habitations, tu ne feras point.

SE NOURIR DANS LA FORET



Apprends à...

Allumer et éteindre un feu



4. Le sol des feuilles et aiguilles de pin tu dégageras.
5. Un feu par grand vent, tu ne feras point.
6. Le foyer avec de grosses pierres tu entoureras.



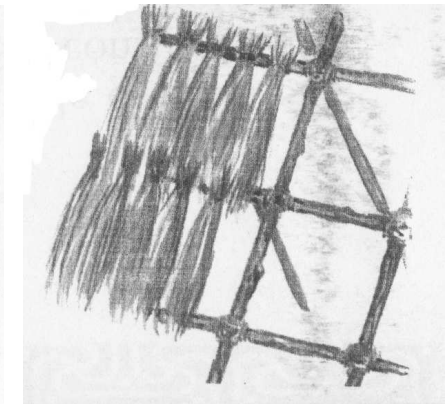
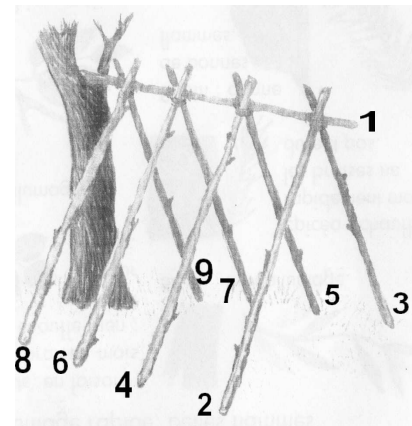
7. Un récipient d'eau, de la terre ou du sable à proximité, tu garderas.
8. Le feu sans surveillance tu ne laisseras point.
9. Avec les flammes tu ne joueras point.
10. Uniquement en présence d'un adulte le feu tu feras.

FABRIQUER UN ABRI DANS LA FORET



1,2,3... Fabrication d'un
Abri

- Ajoute les branches horizontales à l'armature existante grâce au brélage carré. (branches 2- 10 / 4- 10 / 6-10 / 8-10 puis branches 3-11 / 5-11 / 7-11 / 9-11)
- Recouvre l'armature avec des gerbes d'herbes tressées qui se chevaucheront sur les barres horizontales.



Ta cabane est prête!